



Move your world

ĐƯỜNG DÂY NÓNG PHỤC VỤ KHÁCH HÀNG
CUSTOMER SERVICE HOTLINE

Hotline: 1800 1524
Mobile: 0916 001 524
Email: tmv_cs@toyotavn.com.vn



TÍN DỤNG MUA XE


VAY TỬ TOYOTA, MUA XE TOYOTA. Xin vui lòng liên hệ:
• Công ty Tài chính Toyota Việt Nam:
Tel: 028 73090998 - Fax: 028 39110113
www.toyotafinancial.com.vn / info@toyotafinancial.com.vn
• Hệ thống Đại lý ủy quyền Toyota trên toàn quốc



LƯỚT HÀNH TRÌNH ĐẬM DẦU ẮN



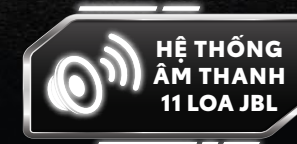
Move your world



CẢNH BÁO ĐỂM MÙ (BSM)



CẢNH BÁO PHƯƠNG TIỆN CẮT NGANG PHÍA SAU (RCTA)



HỆ THỐNG ÂM THANH 11 LOA JBL



Fortuner tiếp tục khẳng định vị thế dẫn đầu phân khúc SUV không chỉ với những cải tiến vượt trội mang đến khả năng vận hành mạnh mẽ và những tiện nghi tối ưu trên mọi hành trình. Diện mạo lịch lãm và phong cách giúp tôn lên vị thế của chủ sở hữu, Fortuner sẵn sàng cùng bạn khai phá những trải nghiệm mới.

LƯỚT HÀNH TRÌNH - ĐẬM DẤU ẤN

PHIÊN BẢN LEGENDER

Một phiên bản nâng tầm vị thế của Fortuner.
Mạnh mẽ cá tính đậm chất SUV.



PHẦN ĐẦU XE

Thiết kế phần đầu xe với lưới tản nhiệt khỏe khoắn kết hợp với đèn LED cool ngầu mang lại vẻ hiện đại và trẻ trung cho một chiếc SUV đô thị.

CỤM ĐÈN TRƯỚC

Được thiết kế riêng biệt cho phiên bản Legend, cụm đèn trước LED gồm hai bóng chiếu xa, hai bóng chiếu gần tích hợp dải đèn chiếu sáng ban ngày, góp phần nâng tầm phong thái hào hoa cho chiếc xe.




CỤM ĐÈN SAU

Ấn tượng với thiết kế hiện đại, đậm chất thể thao phù hợp với phong cách SUV. Thiết kế mới giúp tăng độ nhận diện vào ban đêm, tăng độ an toàn khi lái xe.



ĐÈN SƯƠNG MÙ

Đèn sương mù LED tách rời tạo điểm nhấn đặc biệt cho phần thiết kế phía trước.



MÂM XE

Phiên bản Legend được trang bị mâm xe 18 inch gồm hai tông màu đen-bạc sang trọng và thể thao.

PHIÊN BẢN TIÊU CHUẨN

Uy thế không thể chối từ của Fortuner - chiếc SUV hàng đầu phân khúc, với sự sang trọng tinh tế.




(BẢN 2.8 4x4 AT)

PHẦN ĐẦU XE

Nhằm tôn lên vẻ ngoài khỏe khoắn mà sang trọng, lưới tản nhiệt và ốp cản trước được mở rộng cùng với thiết kế liền mạch giữa hai bên đầu xe.

CỤM ĐÈN TRƯỚC

Cụm đèn trước gồm đèn LED và đèn chiếu sáng ban ngày LED được thiết kế thon gọn cùng đường nhấn sắc sảo, hiện đại giúp làm nổi bật uy thế của Fortuner.



CỤM ĐÈN SAU

Thiết kế hài hòa vuốt dọc từ hai bên thân xe cùng dải đèn LED chiếu sáng tối ưu vào ban đêm.



ĐÈN SƯƠNG MÙ

Đèn sương mù LED kết hợp tinh tế với thiết kế liền mạch giữa hai bên đầu xe.



MÂM XE

Thể hiện phong cách mạnh mẽ mà sang trọng nhờ kích thước lớn 18 inch và 6 chấu kép.

NỘI THẤT HOÀN HẢO



BẢN LEGENDER



BẢN TIÊU CHUẨN



CỤM ĐỒNG HỒ

Ngoại trừ phiên bản 2.4L 4x2 MT, tất cả các phiên bản của Fortuner đều được trang bị cụm đồng hồ hiển thị đa thông tin Optitron sắc nét, màn hình TFT dễ dàng cung cấp những thông tin hữu ích cho người lái trên mọi cung đường.



TAY LÁI

Cảm nhận sự vững chãi và sang trọng khi đặt tay lên vô lăng với chất liệu cao cấp, tích hợp nhiều nút bấm điều khiển tiện lợi cùng khả năng điều chỉnh 4 hướng giúp người lái dễ dàng tìm vị trí lái thích hợp.



CẦN SỐ

Công nghệ gia công hoàn thiện xuất sắc, kết hợp với thiết kế hiện đại và chất liệu cao cấp bọc da, mạ bạc, ốp gỗ.

VẬN HÀNH MẠNH MẼ

ĐỘNG CƠ (1GD)

Ở 2 phiên bản 2.8L, với những tinh chỉnh trong thiết kế, giúp động cơ của Fortuner thuộc TOP động cơ mạnh nhất phân khúc khi công suất đạt 201 hp / 3400 v/p (tăng 17 hp) và mô men xoắn đạt 500 Nm / 1600 v/p. Với công nghệ mới giúp tiết kiệm nhiên liệu và giảm tiếng ồn từ động cơ.

ĐỘNG CƠ (2GD)

Trên các phiên bản 2.4L, Fortuner được trang bị động cơ dầu 2GD-FTV 4 xy-lanh thẳng hàng, với công nghệ turbo tăng áp biến thiên.

ĐỘNG CƠ (2TR)

2 phiên bản nhập khẩu 2.7L được trang bị động cơ xăng 2TR-FE cải tiến, 4 xy-lanh thẳng hàng, 16 van, trục cam kép, VVT-i kép, đảm bảo tính năng vận hành êm ái và dễ dàng. Hệ thống van phối khí thông minh VVT-i kép là một tiến bộ bậc nhất trong việc tiết kiệm nhiên liệu và khả năng nhanh chóng đạt tốc độ cao và an toàn ngay khi xuất phát.



GÀI CẦU ĐIỆN

Với cơ chế gạt cầu điện, khả năng vận hành của các phiên bản 2.8L và 2.7L 4x4 AT vẫn mạnh mẽ mà tiện nghi và dễ sử dụng.



KHÓA VI SAI CẦU SAU

Tính năng khóa vi sai cầu sau được trang bị trên các phiên bản 2.8L và 2.7L 4x4 AT, giúp khách hàng trải nghiệm cảm giác chinh phục với những cung đường địa hình khó khăn.



CHẾ ĐỘ LÁI ECO VÀ SPORT

Trên 2 phiên bản 2.8L, tùy vào hành trình di chuyển, chủ sở hữu có thể chọn chế độ ECO giúp tối ưu hóa tính năng tiết kiệm nhiên liệu; và chế độ SPORT giúp tối ưu hóa tính năng vận hành (vượt xe, vượt đốc, chở tải).



HỘP SỐ

Ngoại trừ phiên bản 2.4L 4x2 MT, các phiên bản khác của Fortuner được trang bị hộp số tự động 6 cấp giúp chuyển số nhịp nhàng, tăng tốc tốt hơn, vận hành mượt mà hơn, và tiết kiệm nhiên liệu hơn.



HỆ THỐNG TRỢ LỰC LÁI THỦY LỰC BIẾN THIÊN THEO TỐC ĐỘ (VFC)

Hệ thống hỗ trợ điều khiển xe nhẹ nhàng ở tốc độ thấp và ổn định tối ưu ở tốc độ cao cùng khả năng đáp ứng nhanh nhạy, tạo cảm giác lái thoải mái tự nhiên.

TIỆN NGHI - ĐẲNG CẤP



MÀN HÌNH CẢM ỨNG

Ngoại trừ 2 phiên bản 2.4L 4x2 MT và 2.4L 4x2 AT, Fortuner được trang bị màn hình cảm ứng 8 inch rộng lớn hiển thị đa thông tin để điều khiển các tính năng cao cấp như Bluetooth, hệ thống định vị.




MỞ CỐP RÀNH TAY

Chức năng mở cốp rảnh tay được trang bị trên 2 phiên bản Legendar và phiên bản 2.8L 4x4AT giúp thao tác mở cốp đơn giản và nhẹ nhàng.



HỆ THỐNG ÂM THANH

Hệ thống 11 loa JBL đẳng cấp được trang bị trên phiên bản 2.8L 4x4AT Legendar, 2.4L 4x2AT Legendar, 2.8L 4x4AT và 2.7L 4x4AT mang đến chất lượng âm thanh sắc nét, trung thực cho mọi hành khách trên xe.



CAMERA TOÀN CẢNH 360

Camera toàn cảnh 360 được trang bị trên 2 phiên bản Legendar và phiên bản 2.8L tiêu chuẩn, gồm 4 camera (trước, sau, trái, phải) hỗ trợ lái xe an toàn, tránh bị va chạm, trầy xước xe khi di chuyển hay đỗ xe tại các khu vực hẹp.

ĐỈNH CAO CÔNG NGHỆ AN TOÀN

Bên cạnh các tính năng an toàn bị động và chủ động tiên tiến, trên 2 phiên bản 2.8L còn được tích hợp tính năng an toàn cao cấp TOYOTA SAFETY SENSE – một chuẩn mực mới mang đến sự yên tâm trên mọi hành trình cũng như góp phần đảm bảo sự an toàn cho tất cả mọi người.

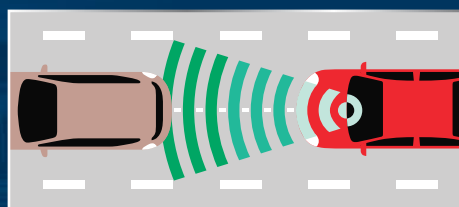


Toyota Safety Sense



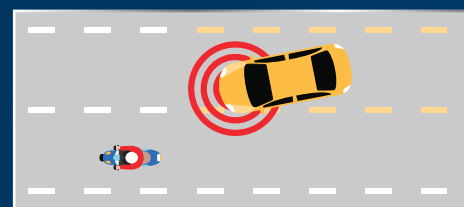
HỆ THỐNG CẢNH BÁO TIỀN VÀ CHẠM (PCS)

Là hệ thống an toàn chủ động, khi phát hiện va chạm có thể xảy ra với phương tiện khác, hệ thống sẽ cảnh báo người lái đồng thời kích hoạt phanh hỗ trợ khi người lái đạp phanh hoặc tự động phanh khi người lái không đạp phanh.



HỆ THỐNG ĐIỀU KHIỂN HÀNH TRÌNH CHỦ ĐỘNG (DRCC)

Là công nghệ an toàn chủ động sử dụng radar gắn dưới lưới tản nhiệt phía trước cùng với camera để phát hiện các phương tiện phía trước, đồng thời tự động điều chỉnh tốc độ để đảm bảo khoảng cách an toàn với các phương tiện đang lưu thông.



HỆ THỐNG CẢNH BÁO LỆCH LÀN (LDA)

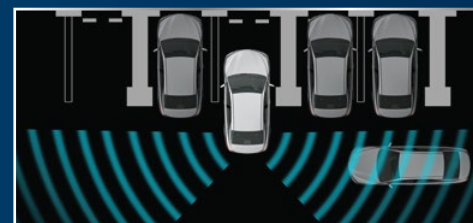
Hệ thống cảnh báo người lái bằng âm thanh và đèn hiệu cảnh báo khi xe bắt đầu rời khỏi làn đường mà không bật tín hiệu rẽ.



ASEAN NCAP
Safety ★★★★★

TÚI KHÍ

7 túi khí được trang bị giúp giảm thiểu tối đa chấn thương cho người lái và hành khách trong trường hợp không may xảy ra va chạm.




HỆ THỐNG CẢNH BÁO PHƯƠNG TIỆN CẮT NGANG PHÍA SAU (RCTA)

Hệ thống phát hiện các xe di chuyển đến gần vùng khó quan sát và đưa ra cảnh báo cho người lái.



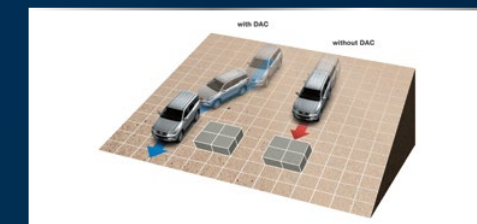
CẢM BIẾN HỖ TRỢ ĐỔ XE

Hệ thống gồm 6 cảm biến đặt phía trước và phía sau xe giúp phát hiện và cảnh báo có vật tĩnh bằng âm thanh và đèn hiệu, hỗ trợ người lái xử lý tình huống nhanh chóng và an toàn.



HỆ THỐNG HỖ TRỢ KHỞI HÀNH NGANG ĐỐC HAC

Khi người lái chuyển từ chân phanh sang chân ga để khởi hành ngang dốc, hệ thống HAC sẽ tự động tác động phanh tới cả 4 bánh xe trong vòng khoảng 2 giây, nhờ đó giúp chiếc xe không bị trôi dốc và dễ dàng khởi hành hơn.



HỆ THỐNG HỖ TRỢ XƯỚNG ĐỐC DAC

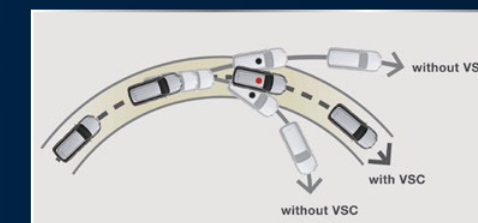
(Được trang bị trên 2 phiên bản 2.8L và 2.7L 4x4 AT)

Hỗ trợ người lái trong các tình huống xuống dốc, đặc biệt hữu hiệu trong các địa hình khó khăn, mang đến khả năng vượt địa hình tuyệt vời.



HỆ THỐNG CẢNH BÁO ĐIỂM MÙ (BSM)

Khi chuẩn bị chuyển làn đường, người lái sẽ được thông báo nếu có xe khác đang ở trong hoặc chuẩn bị tiến vào vùng mù, vốn là những vị trí khuất tầm nhìn trên gương chiếu hậu ngoài xe giúp cải thiện những hạn chế trong phạm vi quan sát của gương chiếu hậu (trang bị trên phiên bản 2.8L 4x4 AT và 2 phiên bản Legendier).



HỆ THỐNG CÂN BẰNG ĐIỆN TỬ VSC

Hệ thống VSC điều tiết công suất động cơ và phân bố lực phanh hợp lý tới từng bánh xe, nhờ đó giảm thiểu nguy cơ mất lái và trượt bánh xe đặc biệt trên các cung đường trơn trượt hay khi vào cua gấp.



HỆ THỐNG KIỂM SOÁT LỰC KÉO A-TRC

(Được trang bị trên 2 phiên bản 2.8L và 2.7L 4x4 AT)

Hệ thống A-TRC tác động lên áp suất phanh ở mỗi bánh xe, nhờ đó giúp chiếc xe có thể dễ dàng tăng tốc và khởi hành trên đường trơn trượt.

PHỤ KIỆN

NỘI THẤT



ỐP BẠC LÊN XUỐNG
(4 CHIẾC/BỘ)



KHAY HÀNH LÝ



BỘ THẢM TRẢI SÀN (NỈ)



BỘ THẢM TRẢI SÀN
(CAO SU - 4 MIẾNG)



HỘP LẠNH

TIỆN ÍCH



BƠM LỐP ĐIỆN TỬ



CHẼ NẮNG TRƯỚC



LƯỚI KHOANG HÀNH LÝ



KHAY HÀNH LÝ GẤP GỌN



BẠT PHỦ XE

ĐIỆN TỬ



SẠC KHÔNG DÂY



CAMERA HÀNH TRÌNH
TRƯỚC VÀ SAU



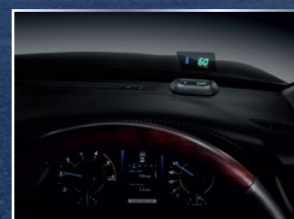
CÒI XE CAO CẤP
(2 CHIẾC/BỘ)



BỘ ĐÈN SÀN (4 ĐÈN)



ĐÈN CỬA HIỆN CHỮ
(1 ĐÈN/BỘ)



BỘ HIỂN THỊ TỐC ĐỘ



GƯƠNG ĐIỆN CHỐNG LÓA



GẤP GƯƠNG TỰ ĐỘNG

NGOẠI THẤT



ỐP TRANG TRÍ
PHÍA DƯỚI CẢN TRƯỚC



ỐP TRANG TRÍ
PHÍA DƯỚI CẢN SAU



VIỀN TRANG TRÍ ĐÈN HẬU
(MẠ CRÔM) (2 CHIẾC/BỘ)



TẦM NHỰA BẢO VỆ HỐC BÁNH
(4 CHIẾC/BỘ)



BẢO VỆ MÉP CỬA
(4 CHIẾC/BỘ)



BỘ ỐP TAY CỬA MẠ CRÔM -
4 CỬA (CÓ VIỀN MẠ CRÔM)



BỘ ỐP TAY CỬA MẠ CRÔM -
4 CỬA (CHỈ CÓ CHÉN CỬA)



BỘ ỐP TAY CỬA MẠ CRÔM -
4 CỬA (CÓ VIỀN MÀU ĐEN)



BỘ ỐP SƯỜN XE MẠ CRÔM
(2 BÊN)



BỘ ỐP SƯỜN XE
(MÀU GHI XÁM) (2 BÊN)



ỐP TRANG TRÍ NẮP CA-PÔ
MẠ CRÔM (2 CHIẾC/BỘ)




ỐP TRANG TRÍ NẮP CA-PÔ
(MÀU GHI XÁM) (2 CHIẾC/BỘ)



ỐP TRANG TRÍ BIỂN SỐ SAU
MẠ CRÔM



ỐP TRANG TRÍ CẢN SAU
MẠ CRÔM



CHỤP ỐNG XẢ



BẢO VỆ GÓC CỬA
(4 CHIẾC/BỘ)



ỐP BẠC LÊN XUỐNG
BẢO VỆ CẢN SAU



VÈ CHE MƯA

BẢNG THÔNG SỐ KỸ THUẬT (SPECIFICATION FULL LIST)		2.4 4x2 MT	2.4 4x2 AT	2.4 4x2 AT LEGENDER	2.8 4x4 AT	2.8 4x4 AT LEGENDER	2.7 4x4 AT	2.7 4x2 AT	
ĐỘNG CƠ & KHUNG XE / ENGINE & CHASSIS									
Kích thước / Dimensions	Kích thước tổng thể bên ngoài / Overall Dimension (L x W x H)	mm	4795 x 1855 x 1835						
	Chiều dài cơ sở / Wheelbase	mm	2745						
	Khoảng sáng gầm xe / Ground clearance	mm	279						
	Bán kính vòng quay tối thiểu / Minimum turning radius	m	5.8						
	Dung tích bình nhiên liệu / Fuel Tank Capacity	L	80						
Động cơ / Engine	Loại động cơ / Engine model Code	2GD-FTV (2.4L)			1GD-FTV (2.8L)		2TR-FE (2.7L)		
	Xy-lạnh / No of Cyls	4 xy-lạnh thẳng hàng							
	Dung tích xy-lạnh / Displacement	2393			2755		2694		
	Hệ thống nhiên liệu / Fuel system	Phun nhiên liệu trực tiếp sử dụng đường ống dẫn chung, tăng áp biến thiên / Common rail direct injection & Variable nozzle turbocharger (VNT)							
	Loại nhiên liệu / Fuel type	Dầu / Diesel							
	Công suất tối đa / Max output (hp)	kw@rpm	110 (147) / 3400			150 (201) / 3400		122 (164) / 5200	
	Mô men xoắn tối đa / Max torque	Nm@rpm	400 / 1600			500 / 1600		245 / 4000	
Tiêu chuẩn khí thải / Emission standard		Euro 4			Euro 5				
Tiêu thụ nhiên liệu / Fuel Consumption	Ngoài đô thị / Highway	6.09	6.79	7.14	7.07	7.32	9.4	9.2	
	Kết hợp / Combine	7.03	7.63	8.28	8.11	8.63	11.1	11.2	
	Trong đô thị / City	8.65	9.05	10.21	9.86	10.85	14	14.62	
TRUYỀN LỰC / POWER TRAIN									
Loại dẫn động / Drivetrain		Dẫn động cầu sau / RWD			Dẫn động 2 cầu bán thời gian, giải cầu điện tử / Part-time 4WD, electronic transfer switch			Dẫn động cầu sau / RWD	
Hộp số / Transmission type		Số sàn 6 cấp / 6MT		Số tự động 6 cấp / 6AT					
Chế độ lái / Multi drive mode		Có / With							
KHUNG GẦM / BODY & CHASSIS									
Hệ thống treo / Suspension	Trước / Front	Độc lập, tay đòn kép với thanh cân bằng / Double wishbone with torsion bar							
	Sau / Rear	Phụ thuộc, liên kết 4 điểm / Four links with torsion bar							
Hệ thống lái / Steering system		Trợ lực tay lái / Steering type							
Vành & lốp xe / Tire & wheel	Loại vành / Type	Mâm đúc / Alloy							
	Kích thước lốp / Size	265 / 65R17			265 / 60R18				
Phanh / Brake	Trước / Front	Đĩa tản nhiệt / Ventilated disc							
	Sau / Rear	Đĩa / Disc							
NGOẠI THẤT / EXTERIOR									
Cụm đèn trước / Headlamp	Đèn chiếu gần/Đèn chiếu xa / Lo-beam/Hi-beam	LED							
	Đèn chiếu sáng ban ngày / DRL (Daytime Running Light)	Có / With							
	Hệ thống điều khiển đèn tự động / Auto light control	Có / With							
	Hệ thống cân bằng góc chiếu / Headlamp leveling system	Tự động / Auto (ALS)							
	Chế độ đèn chờ dẫn đường / Follow me home	Có / With							
Cụm đèn sau / Taillamp		LED							
Đèn báo phanh trên cao / Highmounted stop lamp		LED							
Đèn sương mù / Foglamp	Trước / Front	LED							
	Sau / Rear	Có / With							
Gương chiếu hậu ngoài / Outer mirror	Chức năng điều chỉnh & gấp điện / Power adjust & fold	Có / With							
	Tích hợp đèn báo rẽ / Turn signal lamp	Có / With							

BẢNG THÔNG SỐ KỸ THUẬT (SPECIFICATION FULL LIST)		2.4 4x2 MT	2.4 4x2 AT	2.4 4x2 AT LEGENDER	2.8 4x4 AT	2.8 4x4 AT LEGENDER	2.7 4x4 AT	2.7 4x2 AT	
NỘI THẤT / INTERIOR									
Tay lái / Steering wheel	Loại tay lái / Type	3 chấu / 3-spoke							
	Chất liệu / Material	Urethane	Bọc da, ốp gỗ, mạ bạc / Leather, wood, silver ornamentation						
	Nút bấm điều khiển tích hợp / Steering switch	Điều chỉnh âm thanh, màn hình hiển thị đa thông tin, đàm thoại rảnh tay / Audio switch, MID, hands-free phone			Điều chỉnh âm thanh, màn hình hiển thị đa thông tin, đàm thoại rảnh tay, cảnh báo chệch làn đường / Audio switch, MID, hands-free phone, LDA		Điều chỉnh âm thanh, màn hình hiển thị đa thông tin, đàm thoại rảnh tay / Audio switch, MID, hands-free phone		
Gương chiếu hậu trong / Inner mirror		2 chế độ ngày và đêm / Day & night		Chống chói tự động / EC					
Cụm đồng hồ / Instrument cluster	Đèn báo chế độ Eco / Eco indicator	Có / With							
	Màn hình hiển thị đa thông tin / MID (Multi Information Display)	Có (màn hình màu TFT 4.2") / With (color TFT 4.2")							
Ghế / Seating	Chất liệu / Material	Nỉ / Fabric	Da / Leather						
Ghế trước / Front	Điều chỉnh ghế lái / Driver's seat	Chính tay 6 hướng / 6 way manual	Chính điện 8 hướng / 8 way power						
	Điều chỉnh ghế hành khách / Front passenger's seat	Chính tay 4 hướng / 4 way manual	Chính điện 8 hướng / 8 way power						
TIỆN NGHI / CONVENIENCE									
Hệ thống điều hòa / Air conditioner		Chính tay, 2 giàn lạnh / Manual, dual cooler	Tự động 2 vùng / Auto 2 zone						
Cửa gió sau / Rear air duct		Có / With							
Hệ thống âm thanh / Audio	Màn hình / Display	Màn hình cảm ứng 7" / 7" touch screen			Màn hình cảm ứng 8" navigation / 8" touch screen navigation				
	Số loa / Number of speaker	6			11 loa JBL / 11 JBLs				
	Kết nối đa phương tiện / Smartphone connect, USB, Bluetooth	Có / With			6				
Chìa khóa thông minh & khởi động bằng nút bấm / Smart key & push start		Không có / Without	Có / With						
Khóa cửa điện, Chức năng khóa cửa từ xa / Power door lock, Wireless door lock		Có / With							
Cốp điều khiển điện / Power back door/trunk		Không có / Without			Mở cốp rảnh tay / Kick active			Có / With	
Hệ thống điều khiển hành trình / Cruise control		Không có / Without	Có / With						
AN NINH - HỆ THỐNG CHỐNG TRỘM / SECURITY - ANTI - THEFT SYSTEM									
Hệ thống báo động / Alarm		Có / With							
Hệ thống mã hóa khóa động cơ / Immobilizer		Có / With							
AN TOÀN CHỦ ĐỘNG / ACTIVE SAFETY									
Hệ thống an toàn Toyota / Toyota safety sense	Cảnh báo lệch làn đường / LDA	Không có / Without			Có / With		Không có / Without		
	Cảnh báo tiền va chạm / PCS	Không có / Without			Có / With		Không có / Without		
	Điều khiển hành trình chủ động / DRCC	Không có / Without			Có / With		Không có / Without		
Chống bó cứng phanh / ABS (Anti-block Brake System)									
Hệ thống hỗ trợ lực phanh khẩn cấp / BA (Brake Assist)									
Hệ thống phân phối lực phanh điện tử / EBD (Emergency Brake Distribution)									
Hệ thống cân bằng điện tử / VSC (Vehicle Stability Control)									
Hệ thống hỗ trợ khởi hành ngang dốc / HAC (Hill Start Assist Control)									
Đèn báo phanh khẩn cấp / EBS (Emergency Brake Signal)									
Hệ thống cảnh báo điểm mù / BSM (Blind Spot Monitor)		Không có / Without			Có / With		Không có / Without		
Hệ thống cảnh báo phương tiện cắt ngang phía sau / RCTA (Rear Cross Traffic Alert)		Không có / Without			Có / With		Không có / Without		
Hệ thống kiểm soát lực kéo / TRC (Traction Control)		Có / With			Có (A-TRC) / With (A-TRC)			Có / With	
Hệ thống hỗ trợ đổ đèo / DAC (Downhill Assist Control)		Không có / Without			Có / With			Không có / Without	
Camera / Camera		Camera lùi / Back camera			Camera 360		Camera lùi / Back camera		
Cảm biến hỗ trợ đỗ xe / Sensor		Sau, Góc trước, Góc sau / Back, Front Corner, Rear Corner			Có / With				
AN TOÀN BỊ ĐỘNG / PASSIVE SAFETY									
Túi khí / SRS airbag		Túi khí người lái & hành khách phía trước, Túi khí đầu gối người lái, Túi khí rèm, Túi khí bên hông phía trước / Driver & Front passenger, Driver's knee, Curtain, Front Side			Có / With				
Dây đai an toàn / Seat belt		3 điểm ELR, 7 vị trí / 3 points ELRx7							

MÀU NGOẠI THẤT



1D6 - Bạc



4V8 - Đồng



4W9 - Nâu



218 - Đen



040 - Trắng

(Chỉ có trên phiên bản 2.4L 4x2 MT)



070 - Trắng Ngọc Trai


(Chỉ có trên cho phiên bản 2.7L)



089 - Trắng Ngọc Trai

(Chỉ có trên cho phiên bản 2.4L 4x2AT/ 2.4L 4x2AT Legend/2.8L 4x4AT/2.8L 4x4AT Legend)

MÀU NỘI THẤT



Đỏ - Đen



Đen